

Openbaar faillissementsverslag rechtspersoon (ex art. 73A Fw.)

Betreft

Verslagnummer	18
Datum verslag	18-07-2019
Insolventienummer	F.09/15/233
Toezichtzaaknummer	NL:TZ:0000015867:F001
Datum uitspraak	21-04-2015

R-C	mr. R. Cats
Curator	mr M.J.H. Vermeeren mr F.Th.P. van Voorst

Algemene gegevens

Naam onderneming

ETAM GROEP RETAIL B.V.

17-04-2018

 13

Gegevens onderneming

ETAM GROEP RETAIL B.V.
Oostweg 2 (Etam Groeplan)
2723 RH ZOETERMEER

17-04-2018

 13

De gefailleerde vennootschap wordt hierna aangeduid "Retail".
Enig aandeelhouder van Retail, ETAM HOLDING B.V., welke vennootschap eveneens op 21 april 2015 in staat van faillissement werd verklaard wordt hierna aangeduid als "Holding". Retail en Holding worden gezamenlijk aangeduid als "Etam Groep".

Dit openbaar faillissementsverslag is deels gebaseerd op informatie en mededelingen die zijn verkregen van bestuurders, medewerkers en betrokken derden, alsmede op financiële informatie die beperkte geverifieerd is. De curatoren kunnen de juistheid en volledigheid van de ontvangen informatie niet garanderen.

Additionele informatie kan tot nieuwe feiten of andere inzichten leiden. Dit betekent dat ook de in dit verslag opgenomen (financiële) gegevens op enig moment aangepast kunnen worden.

Dit openbaar faillissementsverslag dient uitsluitend ter informatie aan de belanghebbenden. Aan dit openbaar faillissementsverslag kunnen geen rechten worden ontleend. Niets in dit verslag kan worden geïnterpreteerd als een erkenning van aansprakelijkheid en/of als afstand van enig recht.

NB In Het onderstaande verslag is openbaar verslag nummer 12 en NIET zoals hierboven vermeld verslag nummer 13. Om technische redenen is de nummering niet te wijzigen.

Het onderstaande verslag is openbaar verslag nummer 13 en NIET zoals hierboven vermeld verslag nummer 14. Om technische redenen is de nummering niet te wijzigen.

18-07-2018

 14

Het onderstaande verslag is openbaar verslag nummer 14 en NIET zoals hierboven vermeld verslag nummer 15. Om technische redenen is de nummering niet te wijzigen.

15-10-2018

 15

Het onderstaande verslag is openbaar verslag nummer 15 en NIET zoals hierboven vermeld verslag nummer 16. Om technische redenen is de nummering niet te wijzigen.

24-01-2019

 16

Het onderstaande verslag is openbaar verslag nummer 16 en NIET zoals hierboven vermeld verslag nummer 17. Om technische redenen is de nummering niet te wijzigen.

12-04-2019

 17

Het onderstaande verslag is openbaar verslag nummer 17 en NIET zoals hierboven vermeld verslag nummer 18. Om technische redenen is de nummering niet te wijzigen.

18-07-2019

 **18**

Activiteiten onderneming

Damesmode (retail)

17-04-2018

 13

Financiële gegevens

Jaar	Omzet	Winst en verlies	Balanstotaal
20142015	€ 94.331,00	€ 8.957.000,00	€ 31.088.000,00
20132014	€ 199.086,00	€ 7.266.000,00	€ 33.740.000,00
20122013	€ 218.793,00	€ 5.667.000,00	€ 30.920.000,00
20112012	€ 231.016,00	€ 132.000,00	€ 34.490.000,00
20102011	€ 238.016,00	€ 3.330.000,00	€ 35.176.000,00
20092010	€ 233.585,00	€ 4.315.000,00	€ 34.021.000,00

Toelichting financiële gegevens

Het boekjaar van Etam Groep loopt van 1 augustus tot en met 31 juli. Bovenvermelde cijfers zien op geconsolideerde omzetten en netto resultaten. De balanstotalen zijn de geconsolideerde balanstotalen per 31 juli van het betreffende kalenderjaar; het balanstotaal van 2015 is per 31 januari 2015.

17-04-2018

 13

NB.

Tot en met boekjaar 2012/2013 betreft het de geconsolideerde cijfers van moedermaatschappij Sintra Investments B.V. Op 31 december 2013 heeft een overname en juridische fusie plaatsgevonden met een economische en fiscale effectieve datum van 1 augustus 2013 (zie onder 1.1). Vanaf die datum (boekjaar 2013/2014) betreft het de geconsolideerde cijfers van Holding.

Gemiddeld aantal personeelsleden


2000

17-04-2018


 13

Boedelsaldo


Boedelsaldo
€ 7.223.577,61

17-04-2018
 13


Boedelsaldo
€ 6.931.250,37

18-07-2018
 14


Boedelsaldo
€ 6.875.811,13

15-10-2018
 15

Boedelsaldo
€ 6.068.751,00

24-01-2019
 16







Boedelsaldo
€ 5.893.558,94

12-04-2019
 17

Boedelsaldo
€ 5.357.618,25

18-07-2019
 **18**

Verslagperiode

van 1-1-2018	17-04-2018  13
t/m 31-3-2018	
van 1-4-2018	18-07-2018  14
t/m 30-6-2018	
van 1-7-2018	15-10-2018  15
t/m 30-9-2018	
van 30-9-2018	24-01-2019  16
t/m 31-12-2018	
van 1-1-2019	12-04-2019  17
t/m 31-3-2019	
van 1-4-2019	18-07-2019  18
t/m 30-6-2019	

Bestede uren

Verslagperiode	Bestede uren
14	181,60 uur
15	158,85 uur
16	125,77 uur
17	147,95 uur
18	104,65 uur
totaal	718,82 uur

Toelichting bestede uren

Bestede uren in verslagperiode
Verslagperiode 1: 1671,95 uur
Verslagperiode 2: 976,35 uur
Verslagperiode 3: 504,00 uur
Verslagperiode 4: 459,35 uur
Verslagperiode 5: 418,65 uur
Verslagperiode 6: 356,7 uur
Verslagperiode 7: 258,25 uur
Verslagperiode 8: 189,10 uur
Verslagperiode 9: 120 uur
Verslagperiode 10: 131,85 uur
Verslagperiode 11: 128,10 uur
Verslagperiode 10: 131,85 uur
Verslagperiode 11: 128,10 uur
Verslagperiode 12: 293,55 uur

Bestede uren totaal: 5193,30 uur

Voor een deel van de bestede uren is door derden een garantie afgegeven. De kosten hiervoor zijn vergoed aan de boedel. Zie vorig verslag onder 9.3.

17-04-2018

 13

Bestede uren in verslagperiode
Verslagperiode 1: 1671,95 uur
Verslagperiode 2: 976,35 uur
Verslagperiode 3: 504,00 uur
Verslagperiode 4: 459,35 uur
Verslagperiode 5: 418,65 uur
Verslagperiode 6: 356,7 uur
Verslagperiode 7: 258,25 uur
Verslagperiode 8: 189,10 uur
Verslagperiode 9: 120 uur
Verslagperiode 10: 131,85 uur
Verslagperiode 11: 128,10 uur
Verslagperiode 10: 131,85 uur
Verslagperiode 11: 128,10 uur
Verslagperiode 12: 293,55 uur
Verslagperiode 13: 181,60 uur

Bestede uren totaal: 5374,90 uur

Bestede uren in verslagperiode
Verslagperiode 1: 1671,95 uur
Verslagperiode 2: 976,35 uur
Verslagperiode 3: 504,00 uur
Verslagperiode 4: 459,35 uur
Verslagperiode 5: 418,65 uur
Verslagperiode 6: 356,7 uur
Verslagperiode 7: 258,25 uur
Verslagperiode 8: 189,10 uur
Verslagperiode 9: 120 uur
Verslagperiode 10: 131,85 uur
Verslagperiode 11: 128,10 uur
Verslagperiode 10: 131,85 uur
Verslagperiode 11: 128,10 uur
Verslagperiode 12: 293,55 uur
Verslagperiode 13: 181,60 uur
Verslagperiode 14: 158,85 uur

18-07-2018

 14

15-10-2018

 15

Bestede uren totaal: 5533,75 uur

Bestede uren in verslagperiode
Verslagperiode 1: 1671,95 uur
Verslagperiode 2: 976,35 uur
Verslagperiode 3: 504,00 uur
Verslagperiode 4: 459,35 uur
Verslagperiode 5: 418,65 uur
Verslagperiode 6: 356,7 uur
Verslagperiode 7: 258,25 uur
Verslagperiode 8: 189,10 uur
Verslagperiode 9: 120 uur
Verslagperiode 10: 131,85 uur
Verslagperiode 11: 128,10 uur
Verslagperiode 10: 131,85 uur
Verslagperiode 11: 128,10 uur
Verslagperiode 12: 293,55 uur
Verslagperiode 13: 181,60 uur
Verslagperiode 14: 158,85 uur
Verslagperiode 15: 125,77 uur

24-01-2019

 16

Bestede uren totaal: 3022,72 uur

Bestede uren in verslagperiode
Verslagperiode 1: 1671,95 uur
Verslagperiode 2: 976,35 uur
Verslagperiode 3: 504,00 uur
Verslagperiode 4: 459,35 uur
Verslagperiode 5: 418,65 uur
Verslagperiode 6: 356,7 uur
Verslagperiode 7: 258,25 uur
Verslagperiode 8: 189,10 uur
Verslagperiode 9: 120 uur
Verslagperiode 10: 131,85 uur
Verslagperiode 11: 128,10 uur
Verslagperiode 10: 131,85 uur
Verslagperiode 11: 128,10 uur
Verslagperiode 12: 293,55 uur
Verslagperiode 13: 181,60 uur
Verslagperiode 14: 158,85 uur
Verslagperiode 15: 125,77 uur
Verslagperiode 16: 147,95 uur

12-04-2019

 17

Bestede uren totaal: 5808,82 uur.

Abusievelijk werd in verslag nummer 15 een totaal van 3.022,72 genoemd. Dit had moeten zijn 5660,77 uur.

Bestede uren:

Verslagperiode 1: 1671,95 uur
Verslagperiode 2: 976,35 uur
Verslagperiode 3: 504,00 uur
Verslagperiode 4: 459,35 uur
Verslagperiode 5: 418,65 uur
Verslagperiode 6: 356,7 uur
Verslagperiode 7: 258,25 uur

18-07-2019

 **18**

Verslagperiode 8: 189,10 uur
Verslagperiode 9: 120 uur
Verslagperiode 10: 131,85 uur
Verslagperiode 11: 128,10 uur
Verslagperiode 10: 131,85 uur
Verslagperiode 11: 128,10 uur
Verslagperiode 12: 293,55 uur
Verslagperiode 13: 181,60 uur
Verslagperiode 14: 158,85 uur
Verslagperiode 15: 125,77 uur
Verslagperiode 16: 147,95 uur
Verslagperiode 17: 104,65 uur

Bestede uren totaal: 5913,47 uur.

1. Inventarisatie

1.1 Directie en organisatie

Zie vorig verslag.

17-04-2018

 13

1.2 Lopende procedures

Zie vorig verslag.

17-04-2018

 13

1.3 Verzekeringen

Zie vorig verslag.

17-04-2018

 13

1.4 Huur

Zie vorig verslag.

17-04-2018

 13

1.5 Oorzaak faillissement

De curatoren werken momenteel aan het feitenverslag, dat de afronding vormt van de eerste fase van het oorzaken- en rechtmatigheidsonderzoek. In dit verslag worden de relevante feiten verwerkt en uiteengezet die zijn verkregen uit de gesprekken, alsmede de feiten die blijken uit het administratieonderzoek en de informatie die de curatoren nog zullen verkrijgen uit de analyse van de financiële administratie.

17-04-2018

 13

Afgelopen verslagperiode is hier met extra mankracht aan gewerkt. Een aantal hoofdstukken is gereed. De curatoren verwachten dat de eerste onderzoeksfase komende verslagperiode kan worden afgerond.

Werkzaamheden

Verslag 1: 174,1
Verslag 2: 1,9 uur
Verslag 3: 0 uur
Verslag 4: 7,1
Verslag 5: 0 uur
Verslag 6: 1,2 uur
Verslag 7: 0 uur
Verslag 8: 5,7 uur
Verslag 9: 0,2 uur
Verslag 10: 2,4 uur
Verslag 11: 0,00 uur
Verslag 12: 0,9 uur

NB. De werkzaamheden die verband houden met het oorzaken- en rechtmatigheidsonderzoek worden verantwoord onder hoofdstuk 7.

De curatoren werken momenteel aan het feitenverslag, dat de afronding vormt van de eerste fase van het oorzaken- en rechtmatigheidsonderzoek. In dit verslag worden de relevante feiten verwerkt en uiteengezet die zijn verkregen uit de gesprekken, alsmede de feiten die blijken uit het administratieonderzoek en de informatie die de curatoren nog zullen verkrijgen uit de analyse van de financiële administratie.

18-07-2018

 14

Afgelopen verslagperiode is hier met extra mankracht aan gewerkt. Een aantal hoofdstukken is gereed. De curatoren verwachten dat de eerste onderzoeksfase komende verslagperiode kan worden afgerond.

Werkzaamheden

Verslag 1: 174,1
Verslag 2: 1,9 uur
Verslag 3: 0 uur
Verslag 4: 7,1
Verslag 5: 0 uur
Verslag 6: 1,2 uur
Verslag 7: 0 uur
Verslag 8: 5,7 uur
Verslag 9: 0,2 uur
Verslag 10: 2,4 uur
Verslag 11: 0,00 uur
Verslag 12: 0,9 uur
verslag 13: 0,9 uur


NB. De werkzaamheden die verband houden met het oorzaken- en rechtmatigheidsonderzoek worden verantwoord onder hoofdstuk 7.

Verslag 1: 174,1 uur
Verslag 2: 1,9 uur
Verslag 3: 0 uur
Verslag 4: 7,1 uur
Verslag 5: 0 uur
Verslag 6: 1,2 uur
Verslag 7: 0 uur
Verslag 8: 5,7 uur
Verslag 9: 0,2 uur
Verslag 10: 2,4 uur
Verslag 11: 0,00 uur
Verslag 12: 0,9 uur
Verslag 13: 0,9 uur
Verslag 14: 0 uur

12-04-2019

 17

Verslag 15: 0 uur
Verslag 16: 0 uur

 Verslag 17: 0 uur

18-07-2019

 **18**

2. Personeel

2.1 Aantal ten tijde van faillissement

Personeelsleden
2000

17-04-2018

 13

Zie vorig verslag.

2.2 Aantal in jaar voor faillissement

Personeelsleden
2100

17-04-2018

 13

Zie vorig verslag.

2.3 Ontslagaanzegging

2.4 Werkzaamheden personeel

Verslag 1: 138,6 uur
Verslag 2: 23,95 uur
Verslag 3: 18,15 uur
Verslag 4: 37,6 uur
Verslag 5: 7,45 uur
Verslag 6: 5,45 uur
Verslag 7: 1 uur
Verslag 8: 3,65 uur
Verslag 9: 0,3 uur
Verslag 10: 3,6 uur
Verslag 11: 0,1 uur
Verslag 12: 2 uur

17-04-2018

 13

Verslag 1: 138,6 uur
Verslag 2: 23,95 uur
Verslag 3: 18,15 uur
Verslag 4: 37,6 uur
Verslag 5: 7,45 uur
Verslag 6: 5,45 uur
Verslag 7: 1 uur
Verslag 8: 3,65 uur
Verslag 9: 0,3 uur
Verslag 10: 3,6 uur
Verslag 11: 0,1 uur
Verslag 12: 2 uur
Verslag 13: 0 uur

18-07-2018

 14

Verslag 1: 138,6 uur
Verslag 2: 23,95 uur
Verslag 3: 18,15 uur
Verslag 4: 37,6 uur
Verslag 5: 7,45 uur
Verslag 6: 5,45 uur
Verslag 7: 1 uur
Verslag 8: 3,65 uur
Verslag 9: 0,3 uur
Verslag 10: 3,6 uur
Verslag 11: 0,1 uur
Verslag 12: 2 uur
Verslag 13: 0 uur
Verslag 14: 0,2 uur

15-10-2018

 15

Verslag 15: 0 uur

24-01-2019

 16

Verslag 16: 0,1 uur

12-04-2019

 17

Verslag 17: 0 uur

18-07-2019

 **18**

3. Activa

3.1 Onroerende zaken

Beschrijving	Verkoopopbr.	Hypotheek	Boedelbijdr.
Niet van toepassing.			
totaal	€ 0,00		€ 0,00

Toelichting onroerende zaken

Niet van toepassing.

17-04-2018

 13

3.2 Werkzaamheden onroerende zaken

Geen.

17-04-2018

 13

3.3 Bedrijfsmiddelen

Beschrijving	Verkoopopbrengst	Boedelbijdrage
Zie vorig verslag.		
totaal	€ 0,00	€ 0,00

Toelichting bedrijfsmiddelen

Zie vorig verslag.

17-04-2018

 13

3.4 Bodemvoorrecht fiscus

Zie vorig verslag.

17-04-2018

 13

3.5 Werkzaamheden bedrijfsmiddelen

Zie paragraaf 6.4 van vorig verslag (Doorstart).

17-04-2018

 13

3.6 Voorraden / onderhanden werk

Beschrijving	Verkoopopbrengst	Boedelbijdrage
Zie vorig verslag.		
totaal	€ 0,00	€ 0,00

Toelichting voorraden / onderhanden werk

Zie paragraaf 6.4 van vorig verslag (Doorstart).

17-04-2018

 13

3.7 Werkzaamheden voorraden / onderhanden werk

Zie paragraaf 6.4 van vorig verslag (Doorstart).

17-04-2018

 13

3.8 Andere activa

Beschrijving	Verkoopopbrengst	Boedelbijdrage
---------------------	-------------------------	-----------------------

Zie vorig verslag.

totaal	€ 0,00	€ 0,00
---------------	--------	--------








Toelichting andere activa

Zie paragraaf 6.4 van vorig verslag (Doorstart).

17-04-2018

 13

3.9 Werkzaamheden andere activa

Verslag 1: 76,35 uur	17-04-2018
Verslag 2: 117,20 uur	 13
Verslag 3: 33,2 uur	
Verslag 4: 37,6 uur	
Verslag 5: 43,95 uur	
Verslag 6: 57,5 uur	
Verslag 7:17,7 uur	
Verslag 8:11,8 uur	
Verslag 9: 13,8 uur	
Verslag 10: 3,8 uur	
Verslag 11: 2,6 uur	
Verslag 12: 1,8 uur	
Verslag 1: 76,35 uur	18-07-2018
Verslag 2: 117,20 uur	 14
Verslag 3: 33,2 uur	
Verslag 4: 37,6 uur	
Verslag 5: 43,95 uur	
Verslag 6: 57,5 uur	
Verslag 7:17,7 uur	
Verslag 8:11,8 uur	
Verslag 9: 13,8 uur	
Verslag 10: 3,8 uur	
Verslag 11: 2,6 uur	
Verslag 12: 1,8 uur	
Verslag 13: 2,35 uur.	
Verslag 1: 76,35 uur	15-10-2018
Verslag 2: 117,20 uur	 15
Verslag 3: 33,2 uur	
Verslag 4: 37,6 uur	
Verslag 5: 43,95 uur	
Verslag 6: 57,5 uur	
Verslag 7:17,7 uur	
Verslag 8:11,8 uur	
Verslag 9: 13,8 uur	
Verslag 10: 3,8 uur	
Verslag 11: 2,6 uur	
Verslag 12: 1,8 uur	
Verslag 13: 2,35 uur	
Verslag 14: 0,00 uur	
Verslag 15: 0,2 uur	24-01-2019
	 16
Verslag 16: 0,4 uur	12-04-2019
	 17
 Verslag 17: 0 uur	18-07-2019
	 18


4. Debiteuren

4.1 Debiteuren


Beschrijving	Omvang	Opbrengst	Boedelbijdr.
Zie vorig verslag en het tussentijds financieel verslag.			
totaal	€ 0,00	€ 0,00	€ 0,00

Toelichting debiteuren

Voormeld onderzoek loopt nog. Een aantal verhuurders is aangeschreven. Een aantal boedelvorderingen is reeds ten gunste van de boedel gecorrigeerd. Van één verhuurder is een bedrag terug ontvangen dat teveel was getrokken onder de bankgarantie. Komende verslagperiode worden deze werkzaamheden vervolgd

17-04-2018
 13

Aanvulling:

18-07-2018
 14

Inmiddels zijn vrijwel alle bankgaranties gecontroleerd.

De huidige stand van zaken is:

totaal aantal bankgaranties: 82
totale waarde bankgaranties: € 3.476.724,49


totaal aantal getrokken bankgaranties: 61
totaal bedrag getrokken bankgaranties: € 2.840.545,29

(ten dele) onterecht getrokken bankgaranties: 19
totale waarde van deze getrokken bankgaranties: € 957.916,41
totaal bedrag onterecht getrokken: € 358.093,31

reeds terugbetaald: € 41.331,89
verrekenend: € 173.806,59

De post "ten dele onterecht getrokken bankgaranties" wordt naar beneden bijgesteld op het moment dat een verhuurder kan aantonen dat de bankgarantie wel terecht getrokken is. Nog niet alle verhuurders hebben hierover een definitieve positie ingenomen.

Aanvulling:

15-10-2018
 15

De huidige stand van zaken is:

totaal aantal bankgaranties: 82
totale waarde bankgaranties: € 3.476.724,49

totaal aantal getrokken bankgaranties: 61
totaal bedrag getrokken bankgaranties: € 2.840.545,29

(ten dele) onterecht getrokken bankgaranties: 20
totale waarde van deze getrokken bankgaranties: € 983.538,23
totaal bedrag onterecht getrokken: € 432.800,32

reeds terugbetaald: € 42.816,93
verrekend: € 192.678,10

De post "ten dele onterecht getrokken bankgaranties" wordt naar beneden bijgesteld op het moment dat een verhuurder kan aantonen dat de bankgarantie wel terecht getrokken is. Nog niet alle verhuurders hebben hierover een definitieve positie ingenomen.

De huidige stand van zaken is:

24-01-2019

 16

totaal aantal bankgaranties: 82
totale waarde bankgaranties: € 3.476.724,49

totaal aantal getrokken bankgaranties: 61
totaal bedrag getrokken bankgaranties: € 2.840.545,29

(ten dele) onterecht getrokken bankgaranties: 21
totale waarde van deze getrokken bankgaranties: € 1.066.735,43
totaal bedrag onterecht getrokken: € 438.623,30

reeds terugbetaald: € 48.639,91
verrekend: € 192.678,10

De post "ten dele onterecht getrokken bankgaranties" wordt naar beneden bijgesteld op het moment dat een verhuurder kan aantonen dat de bankgarantie wel terecht getrokken is. Nog niet alle verhuurders hebben hierover een definitieve positie ingenomen.

De huidige stand van zaken is:

12-04-2019

 17

totaal aantal bankgaranties: 82
totale waarde bankgaranties: € 3.476.724,49

totaal aantal getrokken bankgaranties: 61
totaal bedrag getrokken bankgaranties: € 2.840.545,29

(ten dele) onterecht getrokken bankgaranties: 24
totale waarde van deze getrokken bankgaranties: € 1.237.270,65
totaal bedrag onterecht getrokken: € 604.555,40

reeds terugbetaald/akkoord verrekening: € 135.958,88
openstaand: € 468.596,52

De post "totaal bedrag onterecht getrokken" wordt naar beneden bijgesteld op het moment dat een verhuurder kan aantonen dat de bankgarantie wel terecht getrokken is. Nog niet alle verhuurders hebben hierover een definitieve positie ingenomen.

De huidige stand van zaken is:

18-07-2019

 18

totaal aantal bankgaranties: 82
totale waarde bankgaranties: € 3.476.724,49

totaal aantal getrokken bankgaranties: 61
totaal bedrag getrokken bankgaranties: € 2.840.545,29








(ten dele) onterecht getrokken bankgaranties: 24

totale waarde van deze getrokken bankgaranties: € 1.237.270,65
totaal bedrag onterecht getrokken: € 609.202,28

reeds terugbetaald/akkoord verrekening: € 146.419,27
openstaand: € 462.137,04

De post "totaal bedrag onterecht getrokken" wordt naar beneden bijgesteld op het moment dat een verhuurder kan aantonen dat de bankgarantie wel terecht getrokken is. Nog niet alle verhuurders hebben hierover een definitieve positie ingenomen.

4.2 Werkzaamheden debiteuren

Verslag 1: 7,9 uur	17-04-2018
Verslag 2: 10,03 uur	 13
Verslag 3: 2,35 uur	
Verslag 4: 9,2 uur	
Verslag 5: 9,6 uur	
Verslag 6: 11,5 uur	
Verslag 7: 10,45 uur	
Verslag 8: 1,5 uur	
Verslag 9: 0 uur	
Verslag 10: 0 uur	
Verslag 11: 0,3 uur	
Verslag 12: 0,15 uur	
Verslag 1: 7,9 uur	18-07-2018
Verslag 2: 10,03 uur	 14
Verslag 3: 2,35 uur	
Verslag 4: 9,2 uur	
Verslag 5: 9,6 uur	
Verslag 6: 11,5 uur	
Verslag 7: 10,45 uur	
Verslag 8: 1,5 uur	
Verslag 9: 0 uur	
Verslag 10: 0 uur	
Verslag 11: 0,3 uur	
Verslag 12: 0,15 uur	
Verslag 13: 0,45 uur	
Verslag 1: 7,9 uur	15-10-2018
Verslag 2: 10,03 uur	 15
Verslag 3: 2,35 uur	
Verslag 4: 9,2 uur	
Verslag 5: 9,6 uur	
Verslag 6: 11,5 uur	
Verslag 7: 10,45 uur	
Verslag 8: 1,5 uur	
Verslag 9: 0 uur	
Verslag 10: 0 uur	
Verslag 11: 0,3 uur	
Verslag 12: 0,15 uur	
Verslag 13: 0,45 uur	
Verslag 14: 0,35 uur	
Verslag 15: 0 uur	24-01-2019
	 16
Verslag 16: 0,95 uur	12-04-2019
	 17
 Verslag 17: 0,9 uur	18-07-2019
	 18

5. Bank/Zekerheden

5.1 Vordering van bank(en)

5.2 Leasecontracten

Zie vorig verslag.

17-04-2018

 13

5.3 Beschrijving zekerheden

Zie vorig verslag.

17-04-2018

 13

5.4 Separatistenpositie

Zie vorig verslag.

17-04-2018

 13

5.5 Eigendomsvoorbehoud

Zie vorig verslag.

17-04-2018

 13

5.6 Retentierechten

Zie vorig verslag.

17-04-2018

 13

5.7 Reclamerechten








Zie vorig verslag.

17-04-2018

 13

5.8 Boedelbijdragen

5.9 Werkzaamheden bank/zekerheden

Verslag 1: 272,65 uur	17-04-2018
Verslag 2: 123,88 uur	 13
Verslag 3: 59,05 uur	
Verslag 4: 40 uur	
Verslag 5: 50,60	
Verslag 6: 32,45 uur	
Verslag 7: 6,8 uur	
Verslag 8: 2,4 uur	
Verslag 9: 0,55 uur	
Verslag 10: 1,9 uur	
Verslag 11: 6 uur	
Verslag 12: 8,2 uur	
Verslag 1: 272,65 uur	18-07-2018
Verslag 2: 123,88 uur	 14
Verslag 3: 59,05 uur	
Verslag 4: 40 uur	
Verslag 5: 50,60	
Verslag 6: 32,45 uur	
Verslag 7: 6,8 uur	
Verslag 8: 2,4 uur	
Verslag 9: 0,55 uur	
Verslag 10: 1,9 uur	
Verslag 11: 6 uur	
Verslag 12: 8,2 uur	
Verslag 13: 10,20 uur	
Verslag 1: 272,65 uur	15-10-2018
Verslag 2: 123,88 uur	 15
Verslag 3: 59,05 uur	
Verslag 4: 40 uur	
Verslag 5: 50,60	
Verslag 6: 32,45 uur	
Verslag 7: 6,8 uur	
Verslag 8: 2,4 uur	
Verslag 9: 0,55 uur	
Verslag 10: 1,9 uur	
Verslag 11: 6 uur	
Verslag 12: 8,2 uur	
Verslag 13: 10,20 uur	
Verslag 14: 10,25 uur	
Verslag 15: 1,85 uur	24-01-2019
	 16
Verslag 16: 4,5 uur	12-04-2019
	 17
 Verslag 17: 1,2 uur	18-07-2019
	 18

6. Voortzetten/doorstart onderneming

Voortzetten onderneming

6.1 Exploitatie / zekerheden

Zie vorig verslag.

17-04-2018

 13

6.2 Financiële verslaglegging

Zie vorig verslag.

17-04-2018

 13

6.3 Werkzaamheden voortzetten onderneming

Zie paragraaf 6.8 van vorig verslag (Werkzaamheden doorstart).

17-04-2018

 13

Doorstarten onderneming

6.4 Beschrijving

Zie vorig verslag.

17-04-2018

 13

6.5 Verantwoording

Zie vorig verslag.








17-04-2018

 13

6.6 Opbrengst

6.7 Boedelbijdrage

6.8 Werkzaamheden doorstarten onderneming

Verslag 1: 710,3 uur	17-04-2018
Verslag 2: 305,62 uur	 13
Verslag 3: 81,45 uur	
Verslag 4: 169,85 uur	
Verslag 5: 134,9 uur	
Verslag 6: 45,45 uur	
Verslag 7: 89,8 uur	
Verslag 8: 31,1 uur	
Verslag 9: 2,20 uur	
Verslag 10: 3,45 uur	
Verslag 11: 1 uur	
Verslag 12: 4,95 uur	
Verslag 1: 710,3 uur	18-07-2018
Verslag 2: 305,62 uur	 14
Verslag 3: 81,45 uur	
Verslag 4: 169,85 uur	
Verslag 5: 134,9 uur	
Verslag 6: 45,45 uur	
Verslag 7: 89,8 uur	
Verslag 8: 31,1 uur	
Verslag 9: 2,20 uur	
Verslag 10: 3,45 uur	
Verslag 11: 1 uur	
Verslag 12: 4,95 uur	
Verslag 13: 1,65 uur	
Verslag 1: 710,3 uur	15-10-2018
Verslag 2: 305,62 uur	 15
Verslag 3: 81,45 uur	
Verslag 4: 169,85 uur	
Verslag 5: 134,9 uur	
Verslag 6: 45,45 uur	
Verslag 7: 89,8 uur	
Verslag 8: 31,1 uur	
Verslag 9: 2,20 uur	
Verslag 10: 3,45 uur	
Verslag 11: 1 uur	
Verslag 12: 4,95 uur	
Verslag 13: 1,65 uur	
Verslag 14: 2,6 uur	
Verslag 15: 0,45 uur	24-01-2019
	 16
Verslag 16: 2,4 uur	12-04-2019
	 17
 Verslag 17: 0,8 uur	18-07-2019
	 18

7. Rechtmatigheid

7.1 Boekhoudplicht

In onderzoek (zie paragraaf 1.7 van dit verslag, "Oorzaak faillissement").

17-04-2018

 13

7.2 Depot jaarrekeningen

Zie openbaar verslag 10.

17-04-2018

 13

7.3 Goedkeuringsverklaring accountant

Zie vorig verslag.

17-04-2018

 13

7.4 Stortingsverplichting aandelen

Zie vorig verslag.

17-04-2018

 13

7.5 Onbehoorlijk bestuur

7.5 Onbehoorlijk bestuur

17-04-2018

 13

In onderzoek (zie paragraaf 1.7 van dit verslag, "Oorzaak faillissement").

7.6 Paulianeus handelen

7.6 Paulianeus handelen

17-04-2018

 13

In onderzoek (zie paragraaf 1.7 van dit verslag, "Oorzaak faillissement").

7.7 Toelichting rechtmatigheid

De curatoren werken momenteel aan het feitenverslag, dat de afronding vormt van de eerste fase van het oorzaken- en rechtmatigheidsonderzoek. In dit verslag worden de relevante feiten verwerkt en uiteengezet die zijn verkregen uit de gesprekken, alsmede de feiten die blijken uit het administratieonderzoek en de informatie die de curatoren nog zullen verkrijgen uit de analyse van de financiële administratie.

17-04-2018

 13

Afgelopen verslagperiode is hier met extra mankracht aan gewerkt. Een aantal hoofdstukken is gereed. De curatoren verwachten dat de eerste onderzoeksfase komende verslagperiode kan worden afgerond.

Het feitenrapport staat in grote lijnen, maar is nog niet gereed. Komende verslagperiode zal hieraan met extra mankracht worden gewerkt, zodat de eerste onderzoeksfase kan worden afgerond.

18-07-2018

 14

7.8 Werkzaamheden rechtmatigheid

Verslag 1: 31,5 uur
Verslag 2: 97,62 uur
Verslag 3: 119,5 uur
Verslag 4: 110,8 uur
Verslag 5: 56,4 uur
Verslag 6: 133,15 uur
Verslag 7: 32,55 uur
Verslag 8: 4,65 uur
Verslag 9: 35,7 uur
Verslag 10: 3 uur
Verslag 11: 0,7 uur
Verslag 12: 85,05 uur

17-04-2018

 13

Verslag 1: 31,5 uur
Verslag 2: 97,62 uur
Verslag 3: 119,5 uur
Verslag 4: 110,8 uur
Verslag 5: 56,4 uur
Verslag 6: 133,15 uur
Verslag 7: 32,55 uur
Verslag 8: 4,65 uur
Verslag 9: 35,7 uur
Verslag 10: 3 uur
Verslag 11: 0,7 uur
Verslag 12: 85,05 uur
Verslag 13: 56,60 uur

18-07-2018

 14

Verslag 1: 31,5 uur
Verslag 2: 97,62 uur
Verslag 3: 119,5 uur
Verslag 4: 110,8 uur
Verslag 5: 56,4 uur
Verslag 6: 133,15 uur
Verslag 7: 32,55 uur
Verslag 8: 4,65 uur
Verslag 9: 35,7 uur
Verslag 10: 3 uur
Verslag 11: 0,7 uur
Verslag 12: 85,05 uur
Verslag 13: 56,60 uur
Verslag 14: 21,25 uur

15-10-2018

 15

Verslag 15: 14,12 uur


24-01-2019

 16

Verslag 16: 2,55 uur

12-04-2019

 17

 Verslag 17: 3 uur

18-07-2019

 **18**

8. Crediteuren

8.1 Boedelvorderingen

€ 9.782.173,54

17-04-2018

 13

UWV: € 6.125.009,36 (zie toelichting vorig verslag).

Huur: € 3.657.158,13 (definitieve som is in onderzoek zie toelichting vorig verslag).

Ter discussie staat of er een boedelvordering van de fiscus (ter zake van omzetbelasting) bestaat.

Boedelvorderingen van UWV (preferent en concurrent)

De preferente boedelvordering van het UWV is volledig uitbetaald (€ 5.770.665,72). 50% van de concurrente boedelvorderingen (50% van € 354.243,64 = € 177.171,82) is uitbetaald.

Boedelvordering van verhuurders (concurrent)

De stand van de boedel maakt een (deel)uitkering van de concurrente boedelvorderingen mogelijk. Om deze reden zijn de curatoren begonnen met de uitbetaling van 50% van de door de verhuurders ingediende concurrente boedelvorderingen.

Het stappenplan van de curatoren is de volgende:

- per locatie (of indien mogelijk per verhuurder, dat hangt af van de omstandigheden van het geval) wordt door de curatoren geïnventariseerd welke boedelvordering de verhuurder kenbaar heeft gemaakt;
- vervolgens wordt de ingediende vordering gecontroleerd aan de hand van de boedeladministratie, de administratie van de failliet, informatie van de banken (waaronder de getrokken bankgaranties) en informatie van de doorstarter;
- de uitkomst van het onderzoek wordt meegedeeld aan de verhuurder, waarna de verhuurder een termijn krijgt om te reageren. Nadat een verhuurder akkoord gaat wordt de (deel)uitkering door de boedel uitgekeerd.

(Tussen)conclusies onderzoek curatoren

Het onderzoek is thans voor circa 75% afgerond. Uit het onderzoek kunnen de volgende (tussen)conclusies getrokken worden:

- De verhuurders hebben een totale som van € 4.552.964,15 aan gepretendeerde concurrente boedelvorderingen aangemeld bij de boedel (nota bene: dit is geen definitief bedrag: circa 25% van de locaties moet nog gecontroleerd worden). Dit bedrag is aanzienlijk hoger dan de totale som aan concurrente boedelvorderingen van verhuurders dat in voorgaande verslagen is opgenomen (€ 3.657.158,13). Dit verschil is grotendeels te verklaren doordat veel verhuurders in eerste instantie boedelvorderingen als faillissementsvorderingen leken te hebben ingediend, althans een gebruikelijke aanmelding van een boedelvordering (in eerste instantie) achterwege is gebleven.
- Na controle van de ingediende concurrente boedelvorderingen zijn de curatoren van mening dat een bedrag van € 3.086.260,47 terecht is ingediend (nota bene: dit is geen definitief bedrag: circa 25% van de locaties moet nog gecontroleerd worden).
- Indien wordt uitgegaan van een thans door de curatoren gevalideerd bedrag van € 3.086.260,47, betekent dit een verwachte 50%-uitkering van €

1.534.089,72. Hiervan is inmiddels een bedrag van € 946.876,65 aan verhuurders uitbetaald.

Verwachting termijn afronden onderzoek en mogelijke tweede (deel)uitkering Gelet op de stand van de boedel en de verwachte totale som aan concurrente boedelvorderingen, bestaat de verwachting dat een tweede (deel)uitkering kan plaatsvinden. Hierbij is ook van belang welk definitief standpunt de Ontvanger inneemt met betrekking tot de door hen gepretendeerde preferente boedelvordering.

De curatoren streven ernaar om de komende verslagperiode het onderzoek naar de boedelvorderingen van de verhuurders te hebben afgerond, althans om met voldoende zekerheid mededeling te kunnen doen van een tweede (deel)uitkering. Doordat de controles van de boedelvorderingen bij een tweede (deel)uitkering reeds zijn afgerond zal een uitbetaling aanzienlijk sneller kunnen worden uitgevoerd.

(Tussen)conclusies onderzoek curatoren

Het onderzoek is thans voor circa 85% afgerond. Uit het onderzoek kunnen de volgende (tussen)conclusies getrokken worden:

- De verhuurders hebben tot op heden een totale som van € 5.050.040,45 aan concurrente boedelvorderingen aangemeld bij de boedel.
- Na controle van de ingediende concurrente boedelvorderingen zijn de curatoren van mening dat van de al gecontroleerde aanspraken een bedrag van € 3.413.229,71 terecht is ingediend.
- Indien wordt uitgegaan van een thans door de curatoren gevalideerd bedrag van € 3.413.229,71, betekent dit een verwachte 50%-uitkering van € 1.697.574,34. Hiervan is inmiddels een bedrag van € 1.238.685,33 aan verhuurders uitbetaald.

Geen boedelvordering Belastingdienst

De Belastingdienst heeft aan de curatoren bevestigd dat zij zich schikt in de conclusie van de curatoren dat, in lijn met het arrest van de Hoge Raad Geddes & Gilmore, de omzetbelasting vanwege de gedurende de voortzettingsperiode verrichte verkopen aan consumenten van (aan de banken verpande) voorraden niet wordt aangemerkt als boedelschuld.

(Tussen)conclusies onderzoek curatoren

Het onderzoek is thans voor circa 95% afgerond. Uit het onderzoek kunnen de volgende (tussen)conclusies getrokken worden:

- De verhuurders hebben tot op heden een totale som van € 5.545.204,62 aan concurrente boedelvorderingen aangemeld bij de boedel.
- Na controle van de ingediende concurrente boedelvorderingen zijn de curatoren van mening dat van de al gecontroleerde aanspraken een bedrag van € 3.633.879,72 terecht is ingediend.
- Indien wordt uitgegaan van een thans door de curatoren gevalideerd bedrag van € 3.633.879,72, betekent dit een verwachte 50%-uitkering van € 1.807.899,35. Hiervan is inmiddels een bedrag van € 1.263.488,09 aan verhuurders uitbetaald.

(Tussen)conclusies onderzoek curatoren

Het onderzoek is nagenoeg afgerond. Uit het onderzoek kunnen de volgende (tussen)conclusies getrokken worden:

18-07-2018

 14

15-10-2018

 15

24-01-2019

 16

- De verhuurders hebben tot op heden een totale som van € 5.839.767,83 aan concurrente boedelvorderingen aangemeld bij de boedel.

- Na controle van de ingediende concurrente boedelvorderingen zijn de curatoren van mening dat van de al gecontroleerde aanspraken een bedrag van € 3.903.023,72 terecht is ingediend.

- Indien wordt uitgegaan van een thans door de curatoren gevalideerd bedrag van € 3.903.023,72, betekent dit een verwachte 50%-uitkering van € 1.942.471,35. Hiervan is inmiddels een bedrag van € 1.488.877,41 aan verhuurders uitbetaald.

- In opdracht van de curatoren is medio december 2018 onderzoek gedaan naar de mogelijkheden voor een aanvullende (tweede) uitkering van de concurrente boedelvorderingen. De uitkomst van dit onderzoek is dat een aanvullende uitkering op de concurrente boedelvorderingen haalbaar is. Gelet op het huidige boedelactief, de hoogte van de concurrente boedelvorderingen (saldo) en overige (nog te verwachte) verplichtingen van de boedel is een uitkering van 100% van de concurrente boedelvorderingen mogelijk.

- De curatoren zijn begonnen met de uitkering van 100% van de concurrente boedelvorderingen. De uitkering zal (gelijk als bij de eerste uitkeringsronde) plaatsvinden per winkellocatie, onder voorbehoud van eventuele (na)controle van de vorderingen en (zover vereist) na een (schriftelijk) akkoord van de betreffende verhuurders. Inmiddels is een bedrag van € 496.884,14 voldaan uit hoofde van de aanvullende (tweede) uitkeringsronde.

(Tussen)conclusies onderzoek curatoren

12-04-2019

 17

Het onderzoek is nagenoeg afgerond. Uit het onderzoek kunnen de volgende (tussen)conclusies getrokken worden:

- De verhuurders hebben tot op heden een totale som van € 6.070.931,92 aan concurrente boedelvorderingen aangemeld bij de boedel.

- Na controle van de ingediende concurrente boedelvorderingen zijn de curatoren van mening dat van de al gecontroleerde aanspraken een bedrag van € 4.151.832,87 terecht is ingediend.

- Inmiddels is in totaal – beide ‘uitkeringsronden’ – een bedrag ter hoogte van € 2.366.045,00 uitgekeerd aan de concurrente boedelcrediteuren.

(Tussen)conclusies onderzoek curatoren

18-07-2019

 18

Het onderzoek is nagenoeg afgerond. Uit het onderzoek kunnen de volgende (tussen)conclusies getrokken worden:

- De verhuurders hebben tot op heden een totale som van € 6.100.945,24 aan concurrente boedelvorderingen aangemeld bij de boedel.

- Na controle van de ingediende concurrente boedelvorderingen zijn de curatoren van mening dat van de al gecontroleerde aanspraken een bedrag van € 4.186.578,54 terecht is ingediend.

- Inmiddels is in totaal – beide ‘uitkeringsronden’ – een bedrag ter hoogte van € 2.686.256,93 uitgekeerd aan de concurrente boedelcrediteuren.

8.2 Pref. vord. van de fiscus

€ 18.023.823,00

17-04-2018

 13

8.3 Pref. vord. UWV

€ 3.548.999,11

17-04-2018

 13

8.4 Andere pref. crediteuren

€ 16.866.629,08

17-04-2018

 13

Tot op heden hebben 63 werknemers een vordering ingediend voor een totaal bedrag van circa € 1.037.572,41. Een tiental crediteuren heeft aanspraak gemaakt op preferentie voor een totaal bedrag van € 121.994,76.

8.5 Aantal concurrente crediteuren

510

17-04-2018

 13

Circa 510 crediteuren hebben een vordering ingediend.

510

15-10-2018

 15

Circa 510 crediteuren hebben een vordering ingediend.

8.6 Bedrag concurrente crediteuren

€ 27.302.370,09

17-04-2018

 13

€ 27.337.735,05

15-10-2018

 15

€ 26.493.847,74

24-01-2019

 16








8.7 Verwachte wijze van afwikkeling

Zie paragraaf 10.1 van vorig verslag.

17-04-2018

 13

8.8 Werkzaamheden crediteuren

Verslag 1: 214,75 uur	17-04-2018
Verslag 2: 199,14 uur	 13
Verslag 3: 141,00 uur	
Verslag 4: 36,2 uur	
Verslag 5: 55,9 uur	
Verslag 6: 28 uur	
Verslag 7: 68,6 uur	
Verslag 8: 102,3 uur	
Verslag 9: 51,1 uur	
Verslag 10: 99,1uur	
Verslag 11: 108,95 uur	
Verslag 12: 173,3 uur	
Verslag 1: 214,75 uur	18-07-2018
Verslag 2: 199,14 uur	 14
Verslag 3: 141,00 uur	
Verslag 4: 36,2 uur	
Verslag 5: 55,9 uur	
Verslag 6: 28 uur	
Verslag 7: 68,6 uur	
Verslag 8: 102,3 uur	
Verslag 9: 51,1 uur	
Verslag 10: 99,1uur	
Verslag 11: 108,95 uur	
Verslag 12: 173,3 uur	
Verslag 13: 92,05 uur	
Verslag 1: 214,75 uur	15-10-2018
Verslag 2: 199,14 uur	 15
Verslag 3: 141,00 uur	
Verslag 4: 36,2 uur	
Verslag 5: 55,9 uur	
Verslag 6: 28 uur	
Verslag 7: 68,6 uur	
Verslag 8: 102,3 uur	
Verslag 9: 51,1 uur	
Verslag 10: 99,1uur	
Verslag 11: 108,95 uur	
Verslag 12: 173,3 uur	
Verslag 13: 92,05 uur	
Verslag 14: 117 uur	
Verslag 15: 102,65 uur	24-01-2019
	 16
Verslag 16: 131,25 uur	12-04-2019
	 17
 Verslag 17: 90,7 uur	18-07-2019
	 18

9. Procedures

9.1 Naam wederpartijen

9.2 Aard procedures

Zie vorig verslag.

17-04-2018

 13

9.3 Stand procedures

Alle procedures zijn afgerond.

17-04-2018

 13

9.4 Werkzaamheden procedures

Verslag 1: 15,60 uur
Verslag 2: 20,06 uur
Verslag 3: 12,50 uur
Verslag 4: 30,10 uur
Verslag 5: 11,7 uur
Verslag 6: 1,6 uur
Verslag 7: 4 uur
Verslag 8: 1,1 uur
Verslag 9: 0 uur
Verslag 10: 0 uur
Verslag 11: 0 uur
Verslag 10: 0 uur

17-04-2018

 13

Verslag 1: 15,60 uur
Verslag 2: 20,06 uur
Verslag 3: 12,50 uur
Verslag 4: 30,10 uur
Verslag 5: 11,7 uur
Verslag 6: 1,6 uur
Verslag 7: 4 uur
Verslag 8: 1,1 uur
Verslag 9: 0 uur
Verslag 10: 0 uur
Verslag 11: 0 uur
Verslag 12: 0 uur
Verslag 13: 0 uur

18-07-2018

 14

Verslag 1: 15,60 uur
Verslag 2: 20,06 uur
Verslag 3: 12,50 uur
Verslag 4: 30,10 uur
Verslag 5: 11,7 uur
Verslag 6: 1,6 uur
Verslag 7: 4 uur
Verslag 8: 1,1 uur
Verslag 9: 0 uur
Verslag 10: 0 uur
Verslag 11: 0 uur
Verslag 12: 0 uur
Verslag 13: 0 uur
Verslag 14: 0 uur


15-10-2018

 15

Verslag 16: 0 uur

12-04-2019

 17

 Verslag 17: 0 uur

18-07-2019

 **18**

10. Overig

10.1 Plan van aanpak

Komende verslagperiode staat voornamelijk in het teken van (i) het voortzetten van de tussentijdse uitkeringen aan boedelschuldeisers, (ii) het voortzetten van het onderzoek naar de uitkeringen aan verhuurders onder de bankgaranties en het terug vorderen van teveel uitgekeerde bedragen en (iii) het voortzetten van het oorzaken- en rechtmatigheidsonderzoek.

17-04-2018

 13

10.2 Termijn afwikkeling faillissement

Zie vorig verslag.

17-04-2018

 13

Zie vorig verslag en het gestelde onder 8.1 (Boedelvorderingen).

15-10-2018

 15

10.3 Indiening volgend verslag

1-10-2019

18-07-2019

 18

10.4 Werkzaamheden overig

Verslag 1: 30,20 uur
Verslag 2: 75,35 uur
Verslag 3: 36,8 uur
Verslag 4: 26,00 uur
Verslag 5: 48,15 uur
Verslag 6: 40,4 uur
Verslag 7: 27,35 uur
Verslag 8: 24,9 uur
Verslag 9: 16,15 uur
Verslag 10: 14,6 uur
Verslag 11: 8,45 uur
Verslag 12: 17,2 uur

17-04-2018

 13

Verslag 1: 30,20 uur
Verslag 2: 75,35 uur
Verslag 3: 36,8 uur
Verslag 4: 26,00 uur
Verslag 5: 48,15 uur
Verslag 6: 40,4 uur
Verslag 7: 27,35 uur
Verslag 8: 24,9 uur
Verslag 9: 16,15 uur
Verslag 10: 14,6 uur
Verslag 11: 8,45 uur
Verslag 12: 17,2 uur
Verslag 13: 17,4 uur

18-07-2018

 14

Verslag 1: 30,20 uur
Verslag 2: 75,35 uur
Verslag 3: 36,8 uur
Verslag 4: 26,00 uur
Verslag 5: 48,15 uur
Verslag 6: 40,4 uur
Verslag 7: 27,35 uur
Verslag 8: 24,9 uur
Verslag 9: 16,15 uur
Verslag 10: 14,6 uur
Verslag 11: 8,45 uur
Verslag 12: 17,2 uur
Verslag 13: 17,4 uur
Verslag 14: 7,2 uur

15-10-2018

 15

Verslag 15: 6,5 uur

24-01-2019

 16

Verslag 16: 5,9 uur

12-04-2019

 17

Verslag 17: 8,05 uur

18-07-2019

 **18**

Bijlagen

Bijlagen